

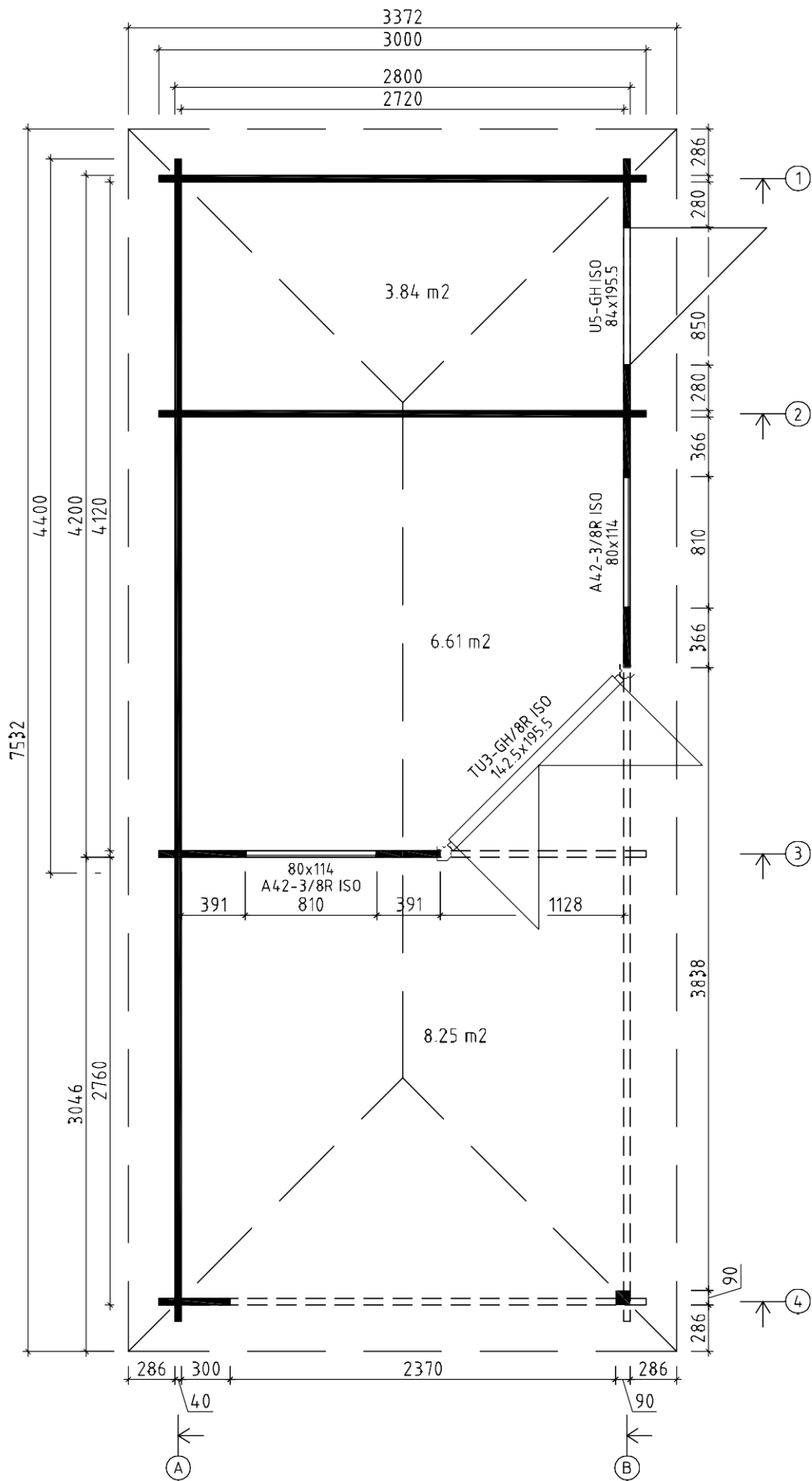
Das Haus Verona lässt sich auch spiegelverkehrt aufbauen. Daruin ist es erforderlich, die Fussbodenbretter und Terrassenbretter in Eingangsbereich laut beigefügter Zeichnung selbst zuzuschneiden.

Verona 300x440+VD 40

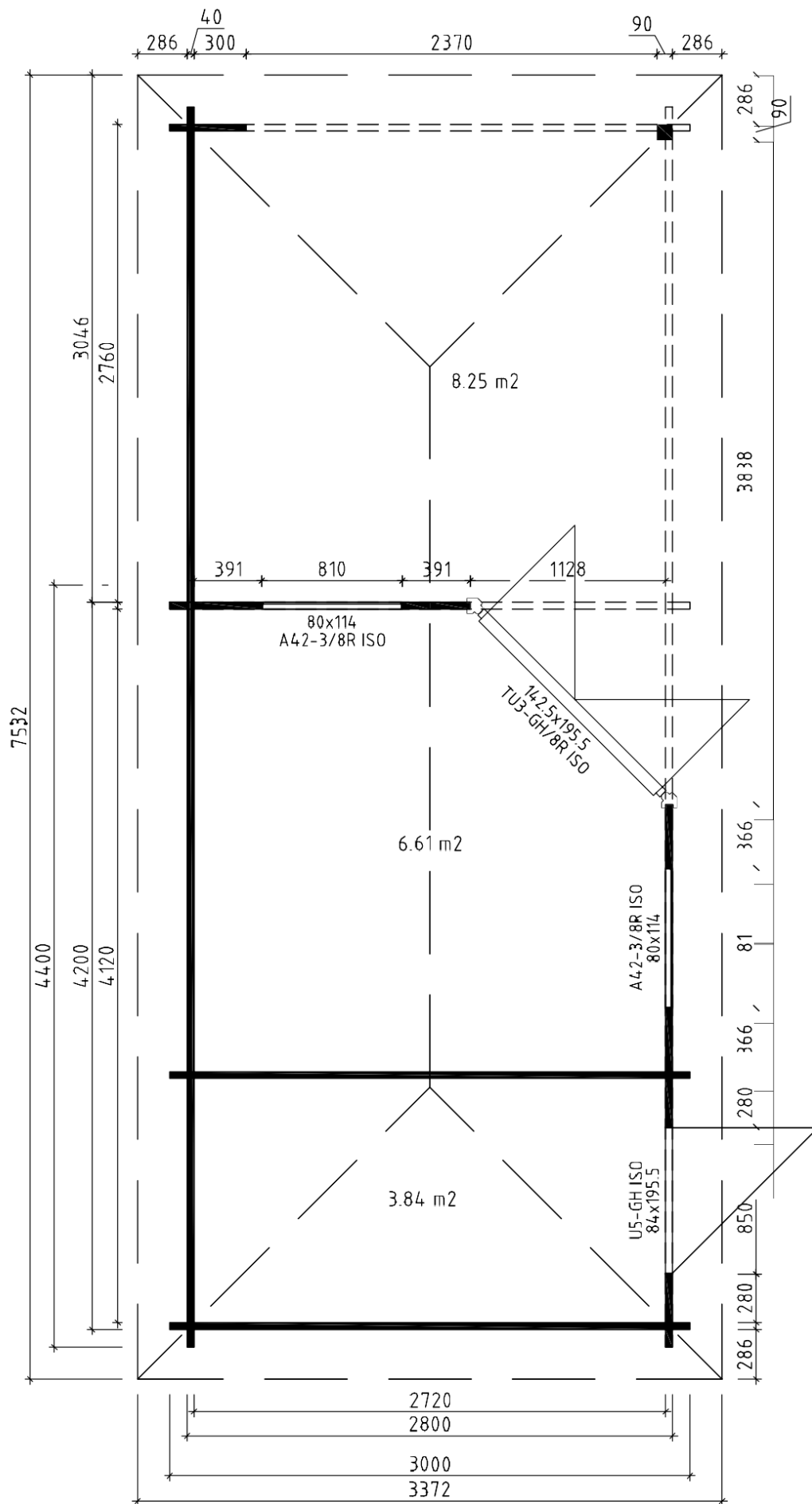
3D

4.0x11.4

30.04.2019



| | | |
|----------------------|----------|------------|
| Verona 300x440+VD 40 | | |
| Grundplan | | |
| | 4.0x11.4 | 30.04.2019 |

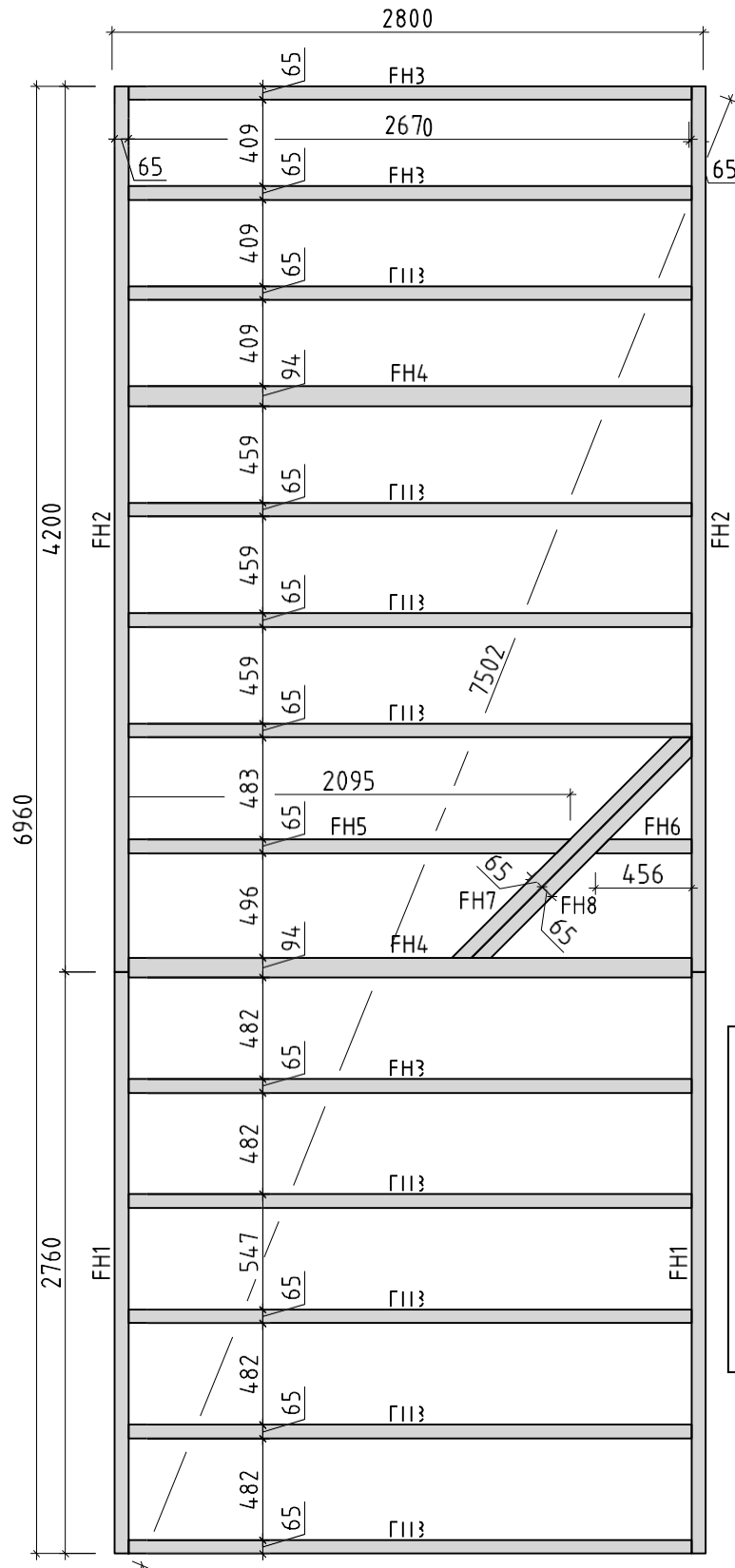


Verona 300x440+VD 40 (Spiegelverkehrt)

Grundplan

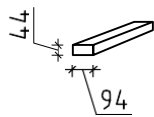
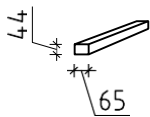
4.0x11.4

30.04.2019

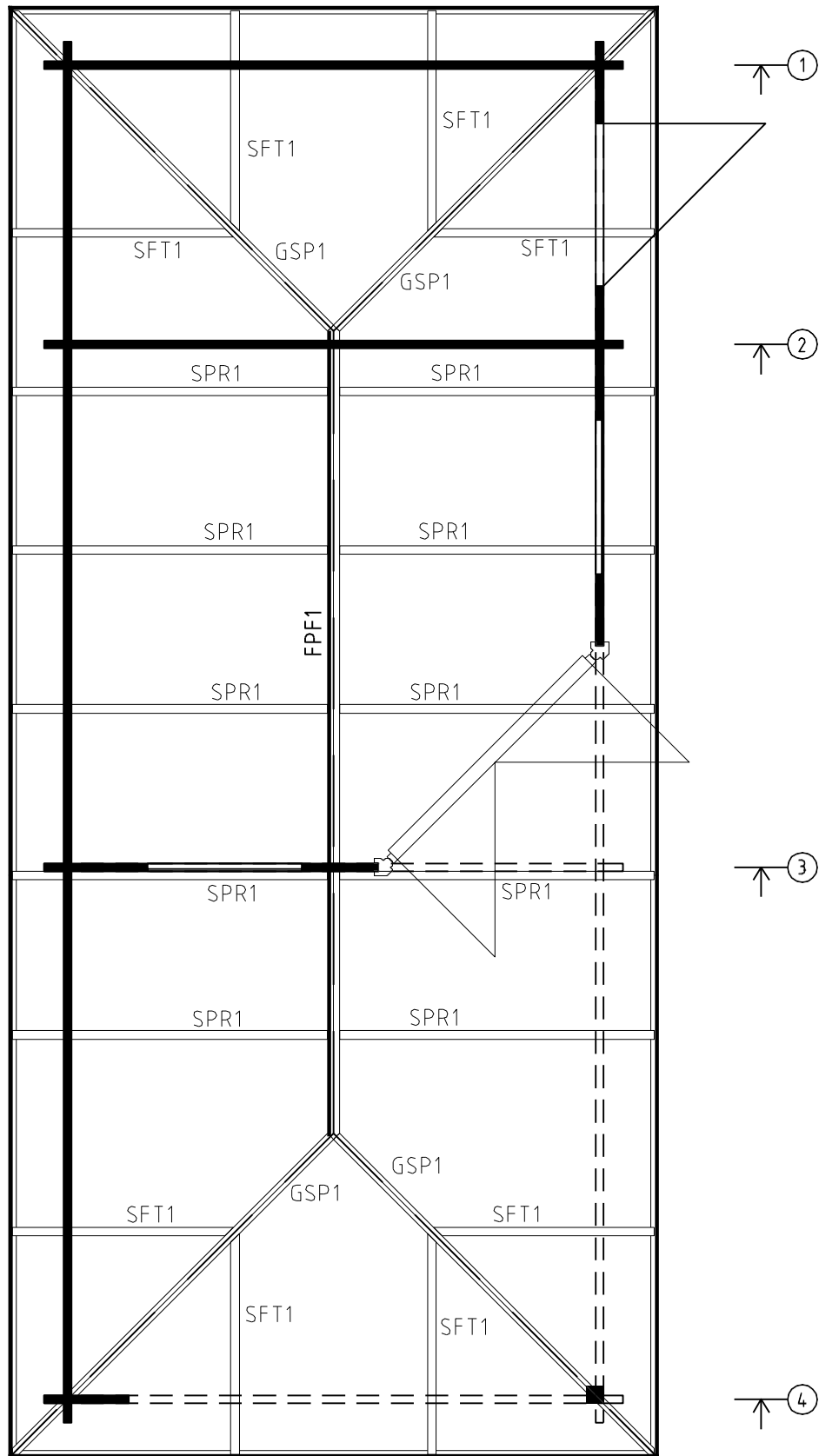


Info: Die vorbereitete Bodenplatte (vorzugsweise Stahlbetonplatte) muss auf den Fundamentplan abgestimmt sein. Es wird empfohlen, das Maß um 1 cm in der Breite und in der Länge zu reduzieren, damit eine Tropfkante entsteht.

Wir weisen explizit darauf hin, die Nut und Feder der Blockbohlen vor oder während dem Aufbau mit Bläueschutz und ggf. Farbe zu behandeln. Zudem sollte jedes Holzgartenhaus mit einer Dachrinne ausgestattet werden um Nässeschäden zu vermeiden.




| | | |
|----------------------|----------|------------|
| Verona 300x440+VD 40 | | |
| Lagerholzplan | | |
| | 4.0x11.4 | 30.04.2019 |



←
A

←
B

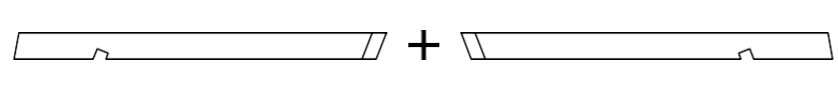
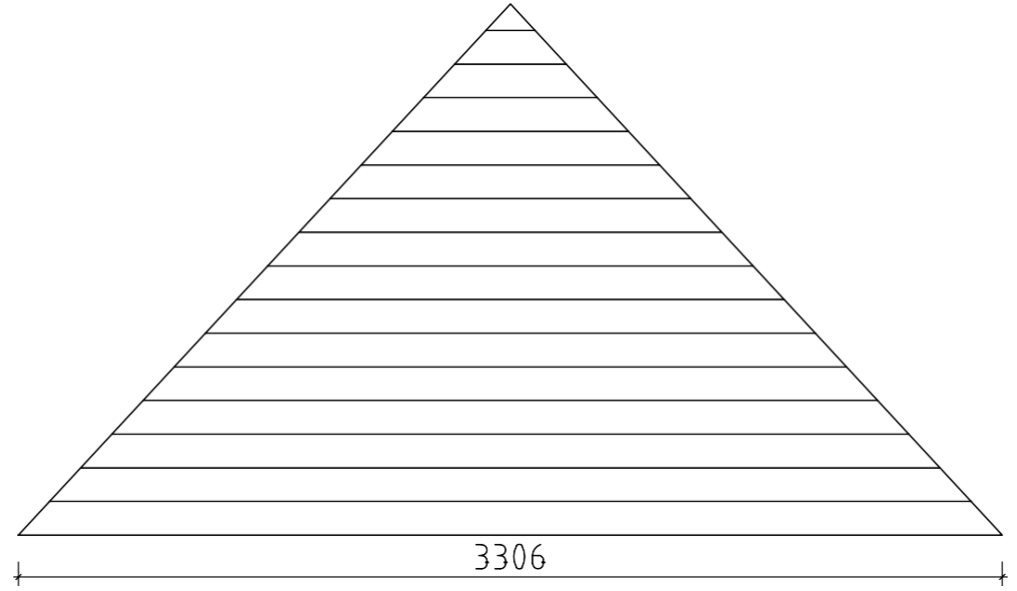
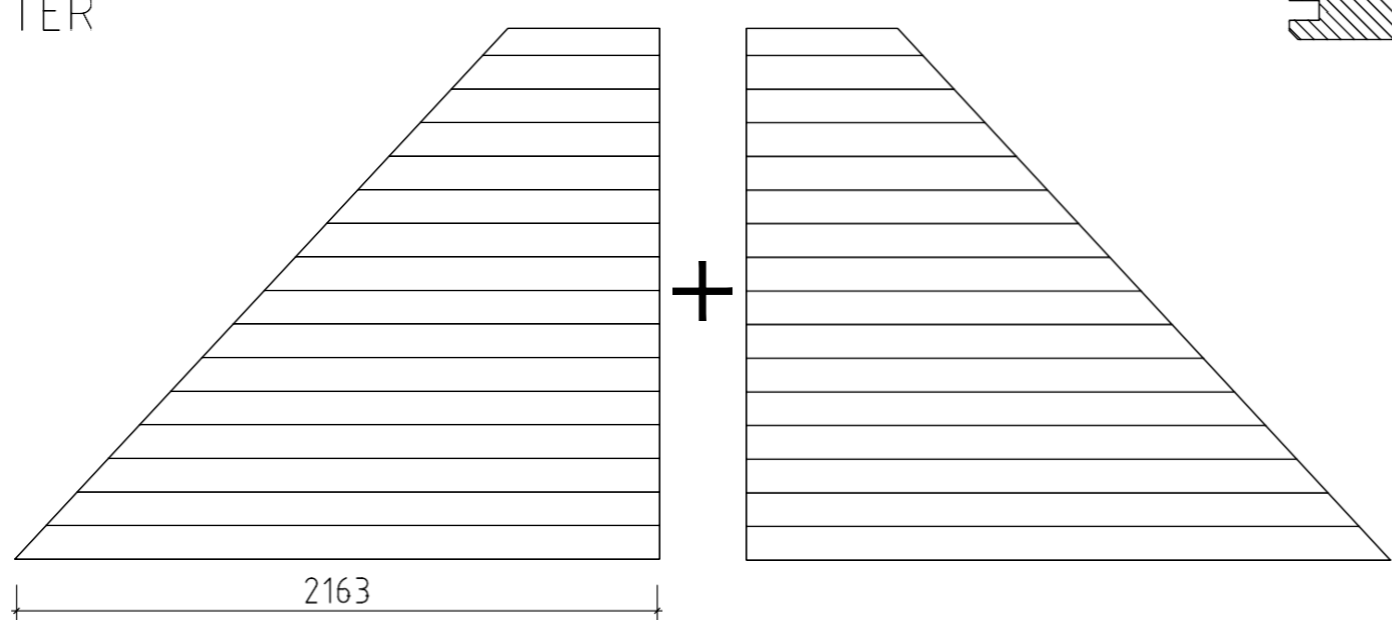
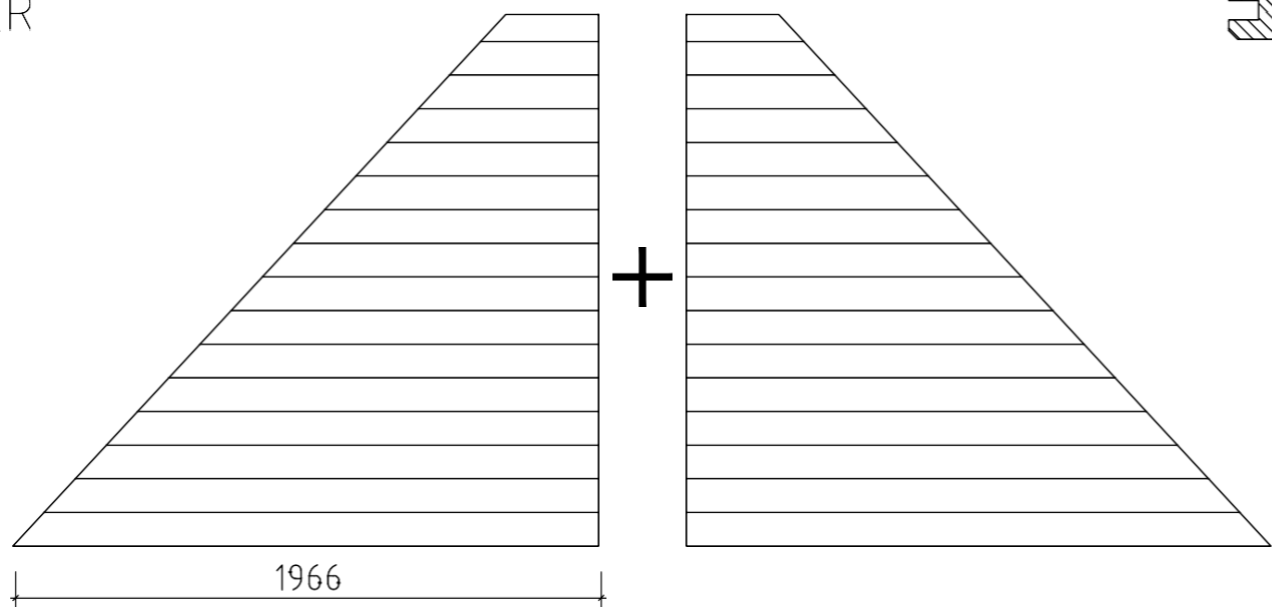
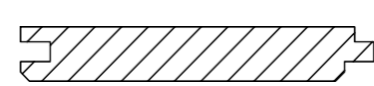
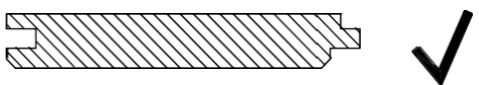
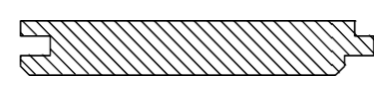

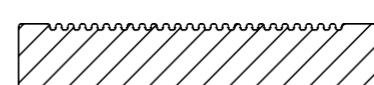


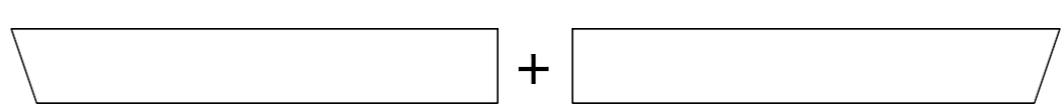
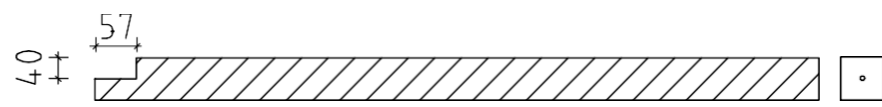
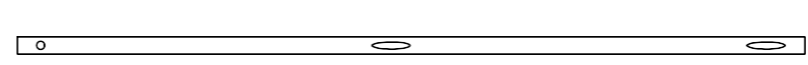
| | | |
|----------------------|------------|--|
| Verona 300x440+VD 40 | | |
| Dachbalken | | |
| 4.0x11.4 | 30.04.2019 | |



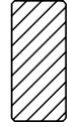

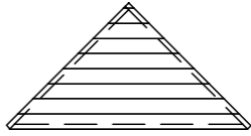
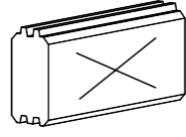

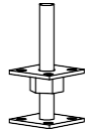




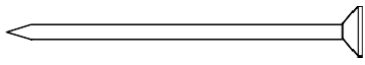

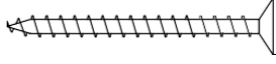
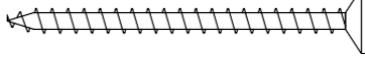
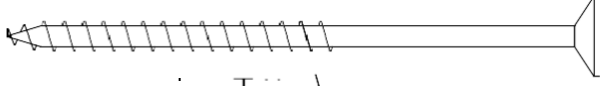
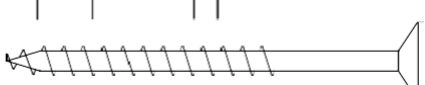
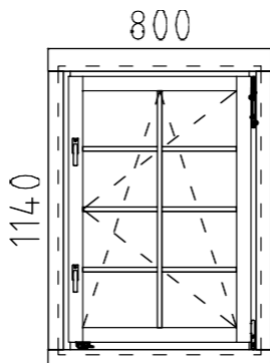


| | | |
|----------------------|----------|------------|
| Verona 300x440+VD 40 | | |
| Dachbretter | | |
| | 4.0x11.4 | 30.04.2019 |

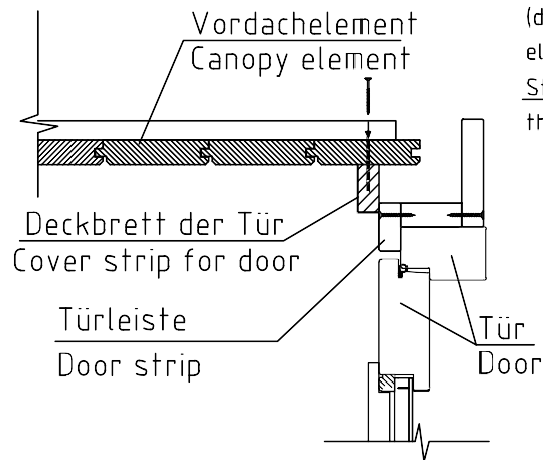
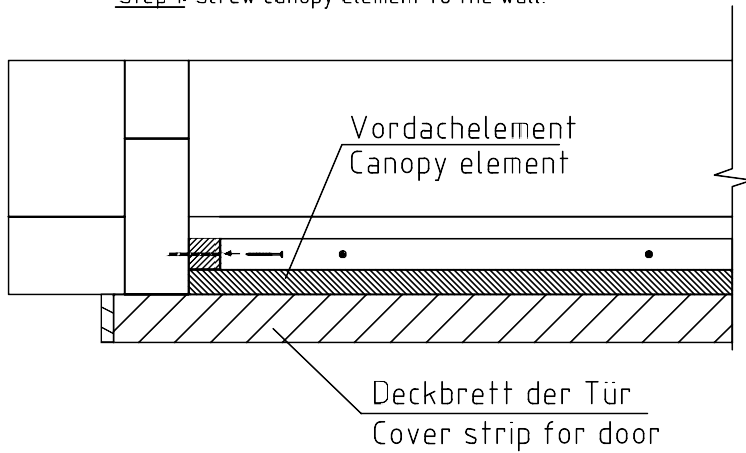
| Pos | Teileliste Verona 300x440+VD 40 | | Stck | Profil (mm) | Länge (mm) |
|-----|------------------------------------|----------------|------|----------------|---------------|
| 001 | | | 1 | 40x114 | 5590 |
| 002 | | | 1 | 40x114 | 5590 |
| 003 | | | 9 | 40x114 | 5590 |
| 004 | | | 1 | 40x114 | 5590 |
| 005 | | | 1 | 40x57 | 4280 |
| 006 | | | 9 | 40x114 | 4280 |
| 007 | | | 1 | 40x114 | 3000 |
| 008 | | | 40 | 40x114 | 3000 |
| 009 | | | 2 | 40x57 | 3000 |
| 010 | | | 2 | 40x114 | 3000 |
| 011 | | | 1 | 40x114 | 3000 |
| 012 | | | 1 | 40x57 | 2880 |
| 013 | | | 9 | 40x114 | 2880 |
| 014 | | | 2 | 40x114 | 2795 |
| 015 | | | 2 | 40x114 | 2233 |
| 016 | | | 1 | 40x114 | 1862 |
| 017 | | | 6 | 40x114 | 1862 |
| 018 | | | 1 | 40x57 | 1862 |
| 019 | | | 7 | 40x114 | 1732 |
| 020 | | | 2 | 40x114 | 1671 |
| 021 | | | 10 | 40x114 | 1570 |
| 022 | | | 2 | 40x114 | 1570 |
| 023 | | | 2 | 40x114 | 1108 |
| 024 | | | 4 | 40x72 | 976 |
| 025 | | Draufsicht | 4+4 | 40x72 | 837 |

| Pos | Leiteliste Verone 300x440 VL 40 | Stck | Profil (mm) | Laenge (mm) |
|-------|------------------------------------|------|----------------|----------------|
| 026 | c | 2 | 40x12 | 184 |
| 027 | c | 6 | 40x12 | 119 |
| 028 | | 2 | 40x114 | 686 |
| 029 | | 8 | 40x114 | 686 |
| 030 | | 2 | 40x111 | 546 |
| 031 | c | 2 | 40x12 | 538 |
| 032 | | 10 | 40x114 | 531 |
| 033 | | 11 | 40x114 | 440 |
| 034 | | 11 | 40x114 | 420 |
| 035 | | 1 | 40x57 | 420 |
| 036 | | 10 | 40x114 | 361 |
| 037 | | 10 | 40x114 | 336 |
| 038 | c | 2 | 40x12 | 201 |
| FF 4 | FUNDAMENT HOLZEH (imprägniert) | 2 | 94x44 | 2510 |
| FF 2 | FUNDAMENT HOLZEH (imprägniert) | 2 | 65x44 | 4200 |
| FF 1 | FUNDAMENT HOLZEH (imprägniert) | 2 | 65x44 | 2160 |
| FF 3 | FUNDAMENT HOLZEH (imprägniert) | 11 | 65x44 | 2010 |
| FF 5 | FUNDAMENT HOLZEH (imprägniert) | 1 | 65x44 | 2095 |
| FF 7 | FUNDAMENT HOLZEH (imprägniert) | 1 | 65x44 | 1542 |
| FF 8 | FUNDAMENT HOLZEH (imprägniert) | 1 | 65x44 | 1411 |
| FF 6 | FUNDAMENT HOLZEH (imprägniert) | 1 | 65x44 | 456 |
| LL 1 | LISSE | 4 | 15x40 | 1130 |
| SPR 1 | SPARREN | 10 | 44x85 | 1776 |
| FF 11 | FUNDAMENT HOLZEH (imprägniert) | 1 | 62x105 | 4222 |
| ESP 1 | URATSPARREN | 4 | 44x94 | 2424 |

| Pos | Teileliste Verona 300x440+VD 40 | | Stck | Profil (mm) | Länge (mm) |
|--------|--|---|------|--------------------------|---------------|
| SFT1 | SCHIFTER  | | 4+4 | 44x85 | 1250 |
| | DACHBRETTER |  | 2 | 113x18 | |
| | DACHBRETTER |  | 1+1 | 113x18 | |
| | DACHBRETTER |  | 1+1 | 113x18 | |
| | DACHBRETTER |  | 32+2 | 113x18 | 3337 |
| | FUSSBODENBRETTER |  | 25+1 | 113x18 | 2665 |
| | FUSSBODENBRETTER |  | 25 | 113x18 | 1405 |
| | TERRASSENBRETTER (imprägniert) |  | 9+1 | 120x28 | 2883-3883 |
| | TERRASSENBRETTER (imprägniert) |  | 14 | 120x28 | 2758 |
| | FUSSBODENLEISTE |  | | 18x40 | 19,0 lfm |
| T02-1 | TRAUFENBRETTER 18x120 |  | 2 | 18x120 | 3456 |
| T02-2 | TRAUFENBRETTER 18x120 |  | 2+2 | 18x120 | 3900 |
| TP90-1 | STÜTZFÜßEN x |  | 1 | 90x90 | 1897 |
| SM-1 | Sturmlist |  | 4 | 18x40 | 2109 |
| Kood | Verona 300x440+VD 40 | Materjal | File | Verona 300x440+VD 40.dwg | Leht 3/5 |

| Pos | Teilleiste Verona 300x440+VD 40 | | Stck | Profil (mm) | Länge (mm) |
|-------------|--|---|---|--------------------------|---------------|
| P9L1-1 | ECKTÜR- linke Türpfoste 40 |  | 1 | 90x90 | 2015 |
| P9R1-1 | ECKTÜR- rechte Türpfoste 40 |  | 1 | 90x90 | 2015 |
| DzT 40-1 | ECKTÜR- Eckstütze Tür 4 |  | 1 | 18x40 | 1585 |
| VK1-1 | ECKTÜR- Verkleidungsliste für Verkleidung | 4  | 2 | 58x12 | 1110 |
| VE1 | ECKTÜR- Verkleidungst 14 x74 |  | 1 | | |
| SH | Schlaghölzer |  | 3 | | |
| SS14 | Schraube M x7 Mutter M - c i Ø2 - f ti für Säke | | 12 | M8 | |
| VS | VERBINDUNGSSTREIFEN für vertikale Wand |  | 22 | | |
| VP2 | Verstellbare Pfostenstütze M16 |  | 1 | M16 | |
| ML1 | Metallstange |  | 4 | D10 | 1150 |
| ML2 | Metallstange |  | 4 | D10 | 980 |
| ML3 | Metallstange |  | 2 | D10 | 410 |
| NG04 | NÄGEL 2.5x50 | Dachbretter Fußbohle |  | 1478 | |
| NG05 | NÄGEL 2.5x60 | Terrassenbretter |  | 299 | |
| SR32 | SCHRAUBEN 3.0x30 | Fußbohle |  | 44 | |
| SR37 | SCHRAUBEN 3.5x45 | Traufenbretter, Vordachelement Deckbohle, Verkleidungsliste, LE1 Verkleidungstreifen, Türleiste |  | 210 | |
| SR44 | SCHRAUBEN 4.0x60 | Pfostenstützen |  | 4 | |
| SR57 | SCHRAUBEN 5.0x100 | Fundamenthölzer 1 1 (1. l r i i Tür) Sparren, Gratsparren, Schifter (befestigung zum Wand) Pos 024, 025, 026, 027, 031, 038, 011 |  | 156 | |
| SR55 | SCHRAUBEN 5.0x70 | Sparrenstütze, Fußbohle, cift r z stütze W |  | 24 | |
| | FENSTER 800x1140  A42-3/8R ISO IN 1x rechte /1x links | | 2 | | |
| Kood | Verona 300x440+VD 40 | Materjal | File | Verona 300x440+VD 40.dwg | Leht 4/5 |

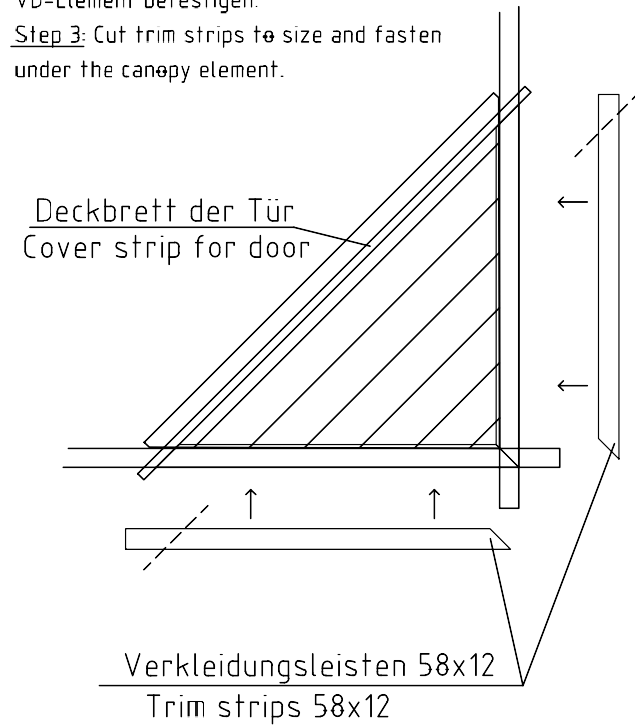
Step 1: Dachelement an den Wänden verschrauben.
Step 1: Screw canopy element to the wall.



Step 2: Das Deckbrett muss von oben (durch das VD-Element) an das Dachelement verschraubt werden.
Step 2: Fasten cover strip to the canopy element.

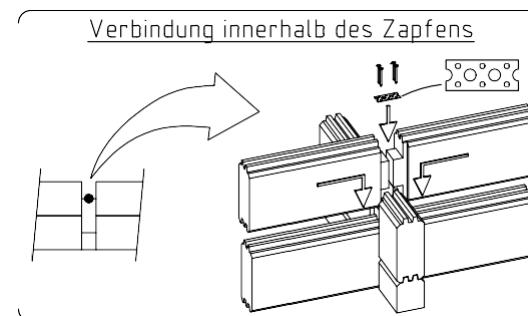
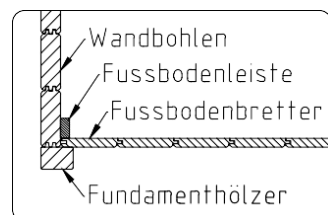
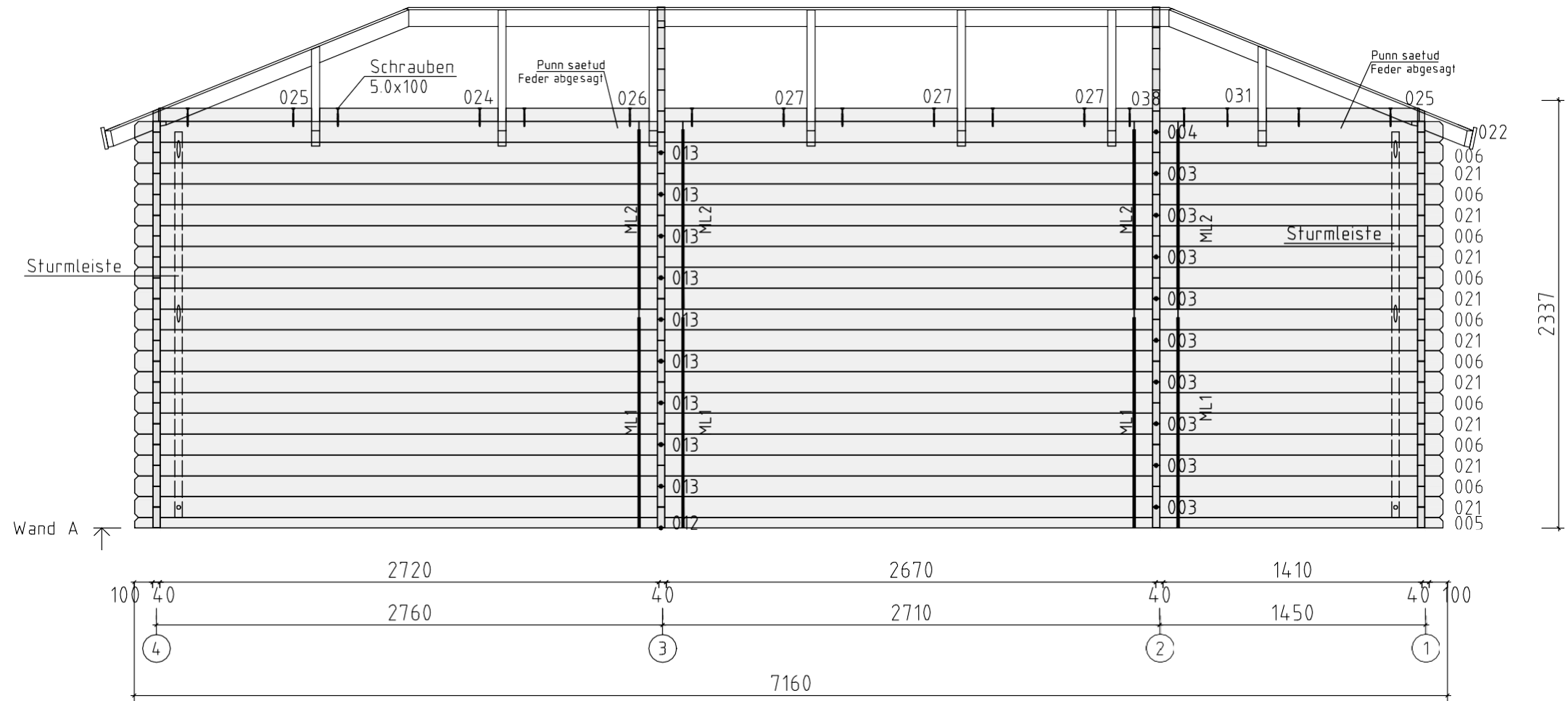
Step 3: Die Verkleidungsleisten in die richtige Länge schneiden und unter das VD-Element befestigen.

Step 3: Cut trim strips to size and fasten under the canopy element.

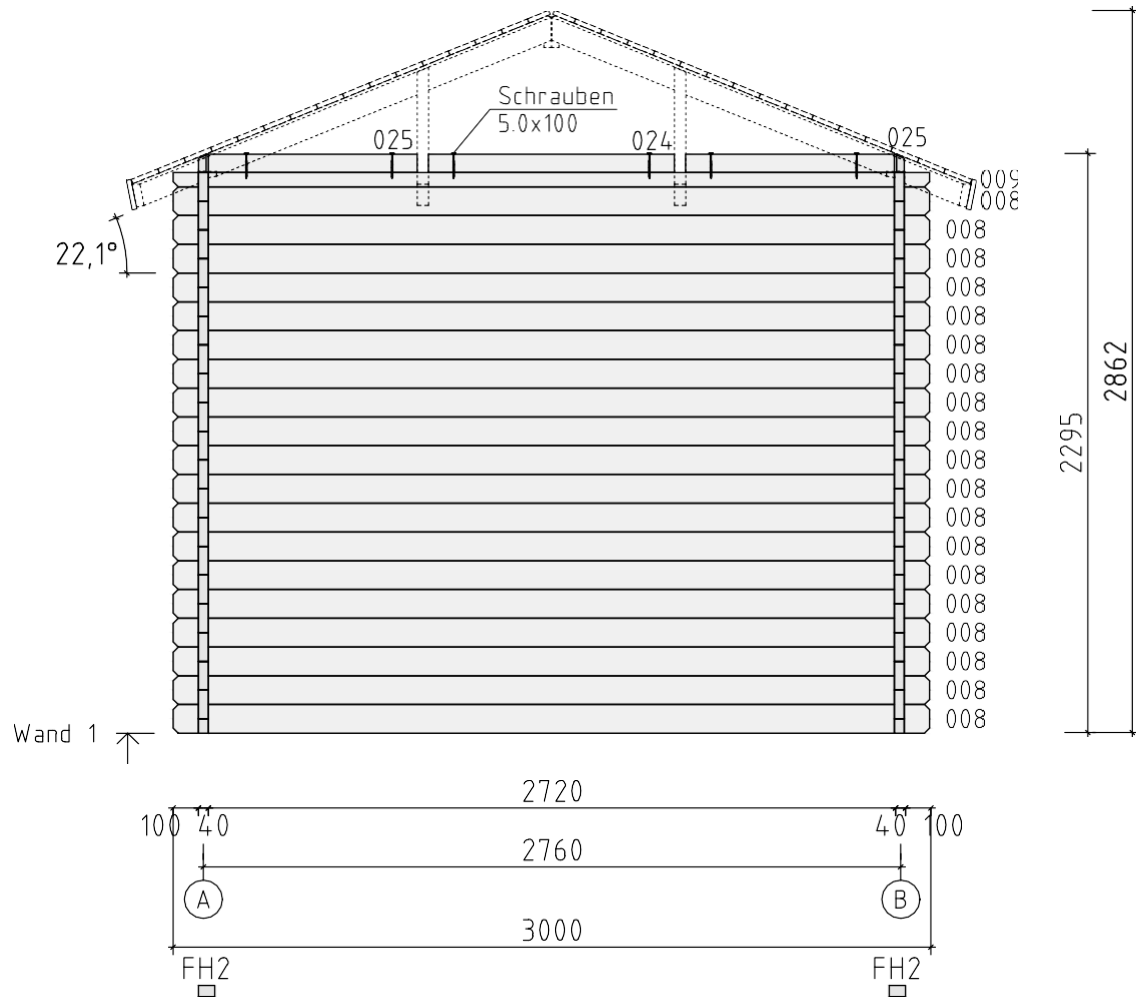


Vordachelement/Canopy element

Schnitt/Section



| | | |
|----------------------|----------|------------|
| Verona 300x440+VD 40 | | |
| WAND A | | |
| | 4.0x11.4 | 30.04.2019 |

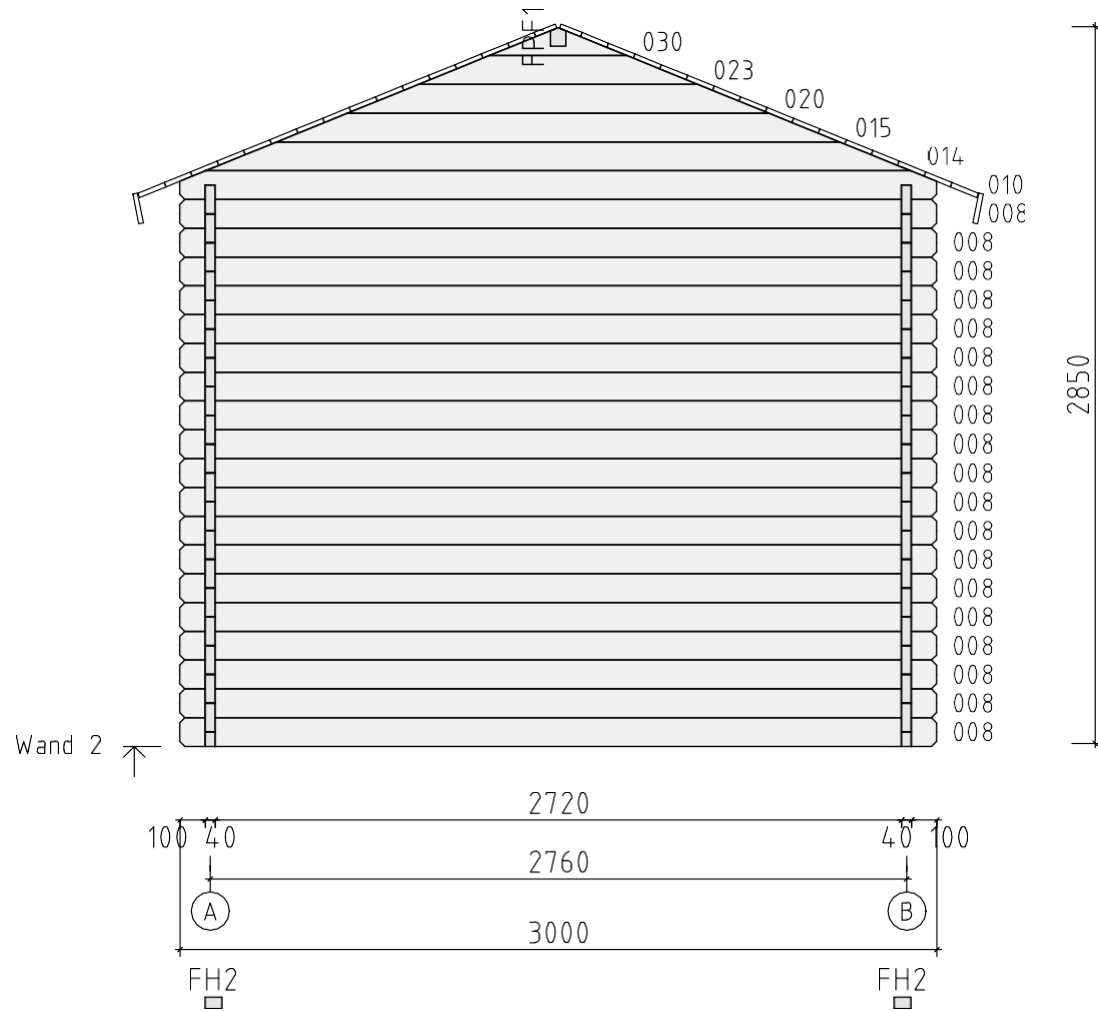


Verona 300x440+VD 40

WAND 1

4.0x11.4

30.04.2019

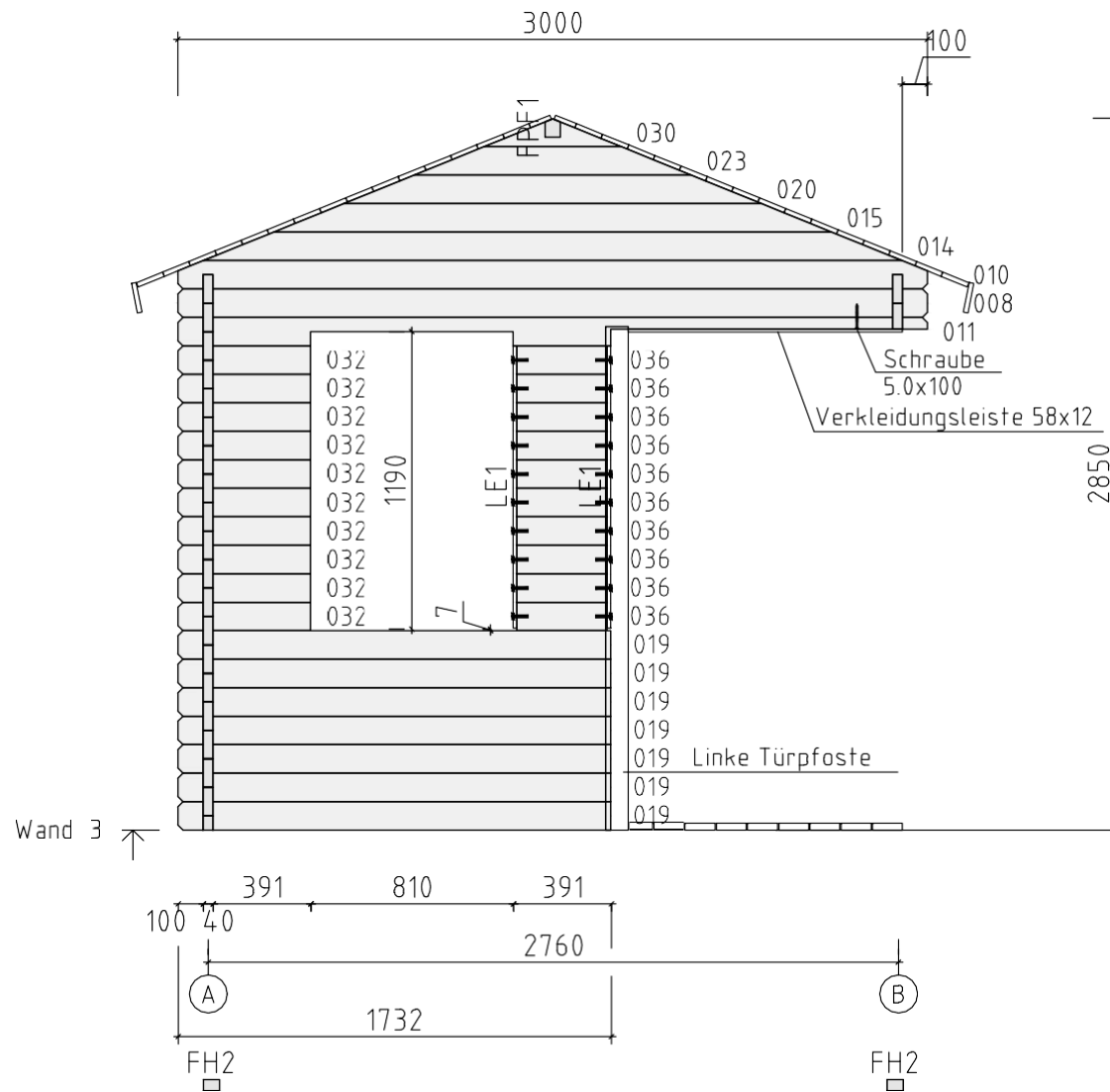


Verona 300x440+VD 40

WAND 2

4.0x11.4

30.04.2019

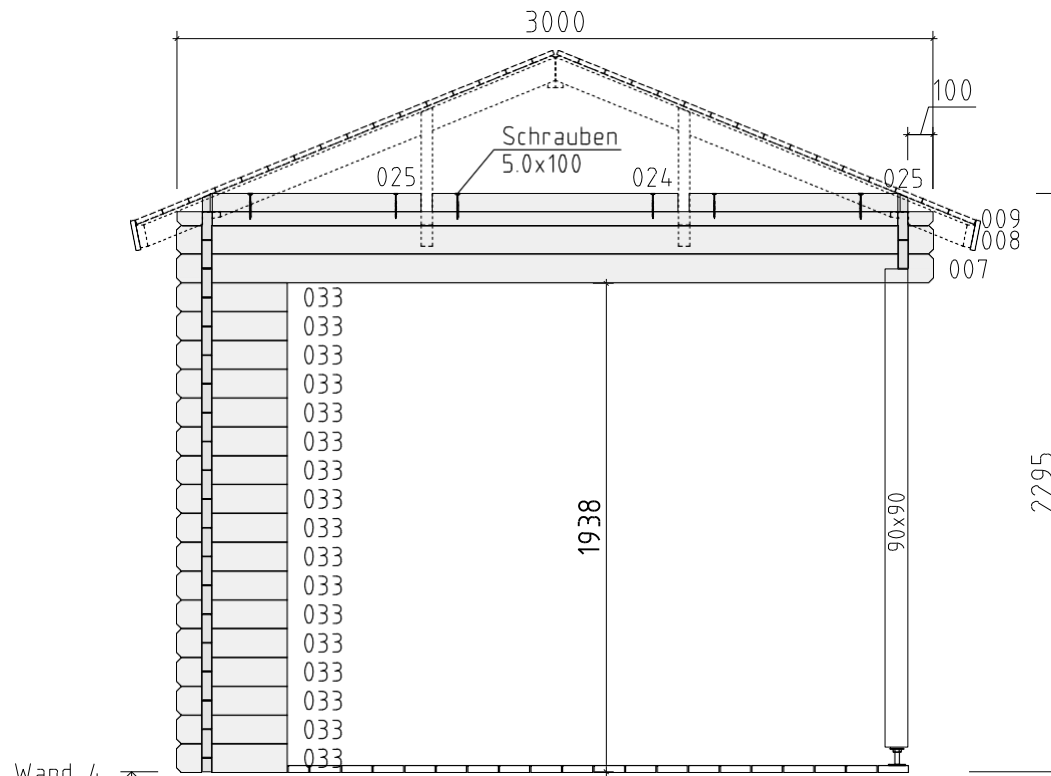


Verona 300x440+VD 40

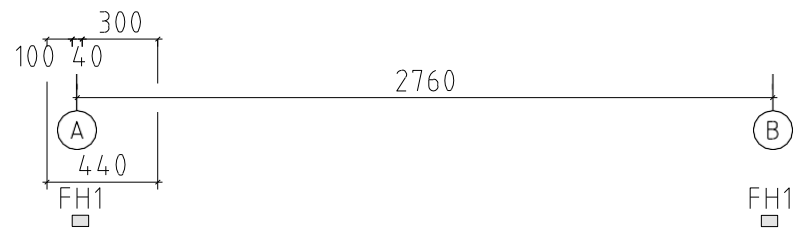
WAND 3

4.0x11.4

30.04.2019



Wand 4



Verona 300x440+VD 40

WAND 4

4.0x11.4

30.04.2019